

Городской экологический конкурс «Зеленый трамвай»

Тема проекта: «Чисто не там, где убирают, а там, где не мусорят».

Название команды: «Эколята».

Возраст воспитанников: 6-7 лет, подготовительная группа, участников-21 чел.

Руководитель команды: Пантелеева Э.В., МБДОУ детский сад №109



Краткое описание:

Проект " Чисто не там, где убирают, а там, где не мусорят " направлен на развитие мотивации воспитанников детского сада и жителей города принятия экологически обоснованных решений в повседневной жизни и определении вклада, который могли бы внести ребята нашего детского сада и жители города в решение этой проблемы.

Актуальность:

Город, в котором мы живем- наш общий дом. Каждый человек, живущий в нем, должен заботливо и бережно к нему относиться, сохраняя красоту и чистоту. Мы осознаем, что наша жизнь протекает в экологически неблагоприятной окружающей среде. Мусор-проблема, с которой ежедневно сталкивается каждый из нас на улице, в общественном транспорте, возле реки. Все новые мусорные полигоны и стихийные свалки появляются с невероятной скоростью, несмотря на то, что многие виды отходов очень долго разлагаются или вообще не разлагаются.

Дети дошкольного возраста, гуляя с родителями по улицам родного города, обращают внимание на то, что вокруг нас очень много мусора. Вопросы детей: «Откуда берется мусор?» «Почему мусора так много?», и др. привели к идее разработки проекта «Чисто не там, где убирают, а там, где не мусорят»

Цель проекта: Создание условий для формирования у детей и родителей основ экологической культуры, экологически грамотного поведения в природе, гуманного отношения к окружающей среде.

Задачи проекта:

- формировать активную жизненную позицию и экологическую культуру воспитанников на основе трудового, духовно – нравственного развития личности через совместную деятельность детей, родителей и педагогического коллектива;
- воспитывать у детей внимательное, разумное, бережное отношение к окружающей природе родного края;
- развивать познавательные умения дошкольников через экспериментальную и исследовательскую деятельность;
- формировать предпосылки поисковой деятельности у детей;
- развивать умение делать выводы, устанавливая причинно-следственные связи между объектами природы;
- организовать практическую природоохранную деятельность детей и родителей;
- создавать условия для самостоятельной деятельности по сохранению и улучшению среды;
- развивать познавательные процессы (восприятие, память, внимание, воображение, мышление) и мыслительные операции (анализ, синтез, сравнение, классификация и др.) посредством специальных дидактических игр и упражнений.

*Этапы
проекта:*



Детский совет.

Обсуждение проблемы: охрана природы, попытка решить мусорную проблему в городе Екатеринбурге.



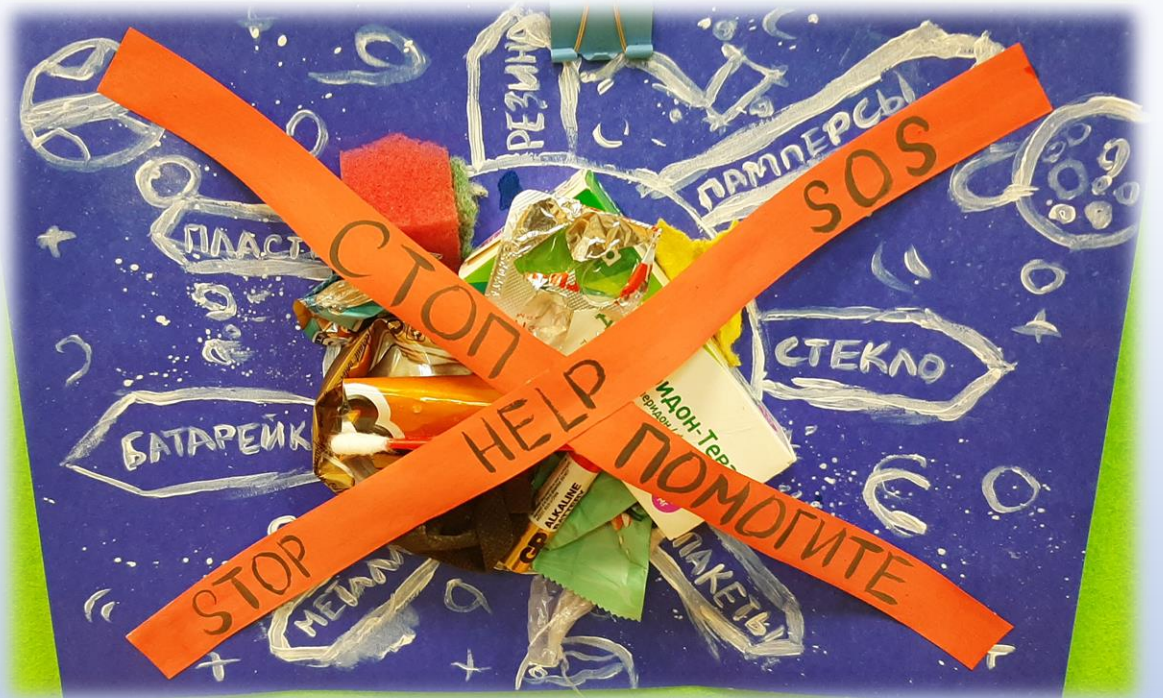
СОСЯТ! ЧТО ЗНАЕМ.	ЧТО ХОТИМ УЗНАТЬ.	ГДЕ УЗНАТЬ?	ПОМОЩЬ РОДИТЕЛЕЙ
- Мусор надо выбрасывать в определенные места (урна, контейнер) Гоша	- Сколько разлагается мусор? Алиса.	- в интернете - у взрослых	
- Если нет мусорки, надо нести мусор с собой до ближайшей урны София	- Как перерабатывается мусор? София	- по телевизору	
- Надо помогать природе и устраивать субботники! Аидар	- Куда выбрасывать батарейки? Вова	- в энциклопедии - провести опыт	
- Деревья надо беречь - это кислород. Род.	- Как делается бумага, картон? Алиса.		
- Мусор выбрасывают в разные контейнеры Поля	- Что будет, если батарейки выбрасывать на улицу? Гоша.		
- Стекло нельзя выбрасывать, может случиться пожар! Ибрагим.	- Как мусор вредит песу? Поля.		
- Нельзя загрязнять водоемы Гоша	- Почему на землю нельзя выбрасывать жвачки. Ваня В.		
	- Куда давать старую бытовую технику? Ваня В.		
	- Мусор нельзя выбрасывать на землю, т.к. загрязняется почва, а потом всё, что в ней вырастет, будет вредное Поля	- Как и чем опасны железные банки? Ваня Х.	
	- Если природу не охранять, то всё погибнет! И мы тоже! Алиса	- Что делать со старой одеждой? Алиса.	
		- Что происходит со свалками и как их перерабатывают Алиса	
		- Что мы можем сделать, чтобы беречь природу? София	

Изготовление газеты для родителей «Исследование экологических проблем нашего города»



Конкурс рисунков, листовок
«Этого не должно быть!»







***Исследовательская
деятельность.***

*Использование
вторичного сырья для
получения бумаги.
Опыт «Вторая жизнь
бумаги!»*

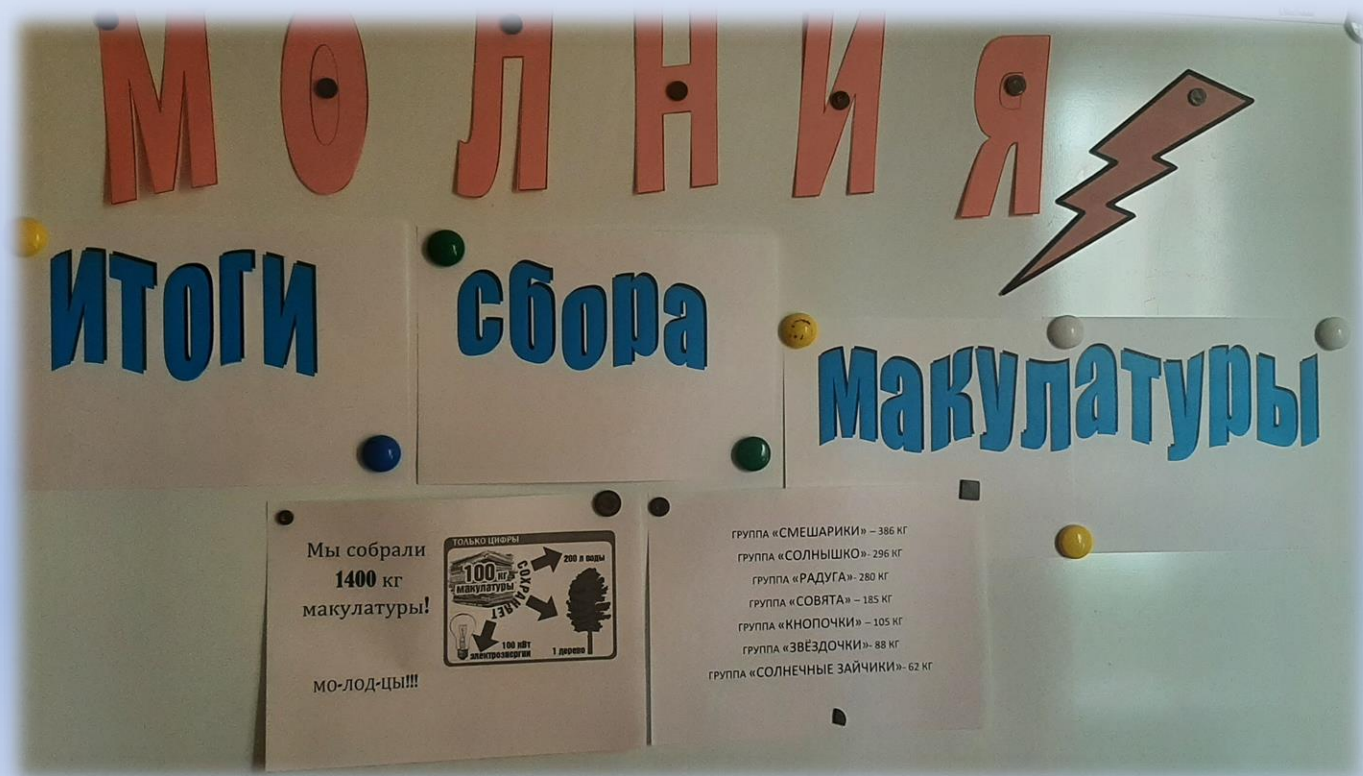


*Дидактические игры:
«Сортируем мусор»,
«Книга жалоб», «Пищевые
цепочки»*



Природоохранная акция «Сдай макулатуру-спаси дерево»!

Собирая макулатуру-дети учатся сохранять породу!



МАЛЕНЬКИЕ ПОСТУПКИ = БОЛЬШАЯ ПОЛЬЗА

ПРОЕКТ

МУСОР ≠ ЗДОРОВЬЕ

МИР ТОНЕТ В ПЛАСТИКЕ

БЕРЕГИ ПРИРОДУ ДЫШИ ЭКОЛОГИЧНО ПЕЙ ЧИСТУЮ ВОДУ ЖИВИ!

ЗЕМЛЯ ВСЕГДА БУДЕТ НАШИМ ДОМОМ БЕРЕГИ ПЛАНЕТУ

ЭТО ДЛЯ ТЕБЯ, ВОЗЬМИ! ПОПРОБУЙ, ЭТО НЕ СТРАШНО ПОТОМ ВЕРНИ, ПЕРЕДАЙ ДРУГОМУ!

ПРИГЛАШАЮ НА МАСТЕР - КЛАСС

МАЛЕНЬКИЕ ПОСТУПКИ = БОЛЬШАЯ ПОЛЬЗА

ПРОЕКТ

МИР ТОНЕТ В ПЛАСТИКЕ

БЕРЕГИ ПРИРОДУ ДЫШИ ЭКОЛОГИЧНО ПЕЙ ЧИСТУЮ ВОДУ ЖИВИ!

ЭТО ДЛЯ ТЕБЯ, ВОЗЬМИ! ПОПРОБУЙ, ЭТО НЕ СТРАШНО ПОТОМ ВЕРНИ, ПЕРЕДАЙ ДРУГОМУ!

ПРИГЛАШАЮ НА МАСТЕР - КЛАСС

НАШ МУСОР ПРОХОДИТ ПУТЬ ЧЕРЕЗ МНОЖЕСТВО ОРГАНИЗМОВ, ПРИЧИНАЯ КАЖДОМУ НЕМАЛЫЙ ВРЕД, И В КОНЦЕ КОНЦОВ ВОЗВРАЩАЕТСЯ К НАМ ЖЕ НА ТАРЕЛКИ.

ПРОЕКТ

БЕРЕГИ ПРИРОДУ ДЫШИ ЭКОЛОГИЧНО ПЕЙ ЧИСТУЮ ВОДУ ЖИВИ!

ЭТО ДЛЯ ТЕБЯ, ВОЗЬМИ! ПОПРОБУЙ, ЭТО НЕ СТРАШНО ПОТОМ ВЕРНИ, ПЕРЕДАЙ ДРУГОМУ!

ПРИГЛАШАЮ НА МАСТЕР - КЛАСС

МУСОР ≠ ЗДОРОВЬЕ

МЫ ГОВОРИМ ПРО ПОЛЕЗНЫЕ ПРИВЫЧКИ, А ТЫ ПОКАЖИ ПРИМЕР

ЗЕМЛЯ ВСЕГДА БУДЕТ НАШИМ ДОМОМ БЕРЕГИ ПЛАНЕТУ

Проектная доска в вестибюле детского сада.

МИР ТОНЕТ В ПЛАСТИКЕ

БЕРЕГИ ПРИРОДУ ДЫШИ ЭКОЛОГИЧНО ПЕЙ ЧИСТУЮ ВОДУ ЖИВИ!

ЗЕМЛЯ ВСЕГДА БУДЕТ НАШИМ ДОМОМ БЕРЕГИ ПЛАНЕТУ

ЭТО ДЛЯ ТЕБЯ, ВОЗЬМИ! ПОПРОБУЙ, ЭТО НЕ СТРАШНО ПОТОМ ВЕРНИ, ПЕРЕДАЙ ДРУГОМУ!

ПРИГЛАШАЮ НА МАСТЕР - КЛАСС

МИР ТОНЕТ В ПЛАСТИКЕ

БЕРЕГИ ПРИРОДУ ДЫШИ ЭКОЛОГИЧНО ПЕЙ ЧИСТУЮ ВОДУ ЖИВИ!

ЭТО ДЛЯ ТЕБЯ, ВОЗЬМИ! ПОПРОБУЙ, ЭТО НЕ СТРАШНО ПОТОМ ВЕРНИ, ПЕРЕДАЙ ДРУГОМУ!

ПРИГЛАШАЮ НА МАСТЕР - КЛАСС

БЕРЕГИ ПРИРОДУ ДЫШИ ЭКОЛОГИЧНО ПЕЙ ЧИСТУЮ ВОДУ ЖИВИ!

ЭТО ДЛЯ ТЕБЯ, ВОЗЬМИ! ПОПРОБУЙ, ЭТО НЕ СТРАШНО ПОТОМ ВЕРНИ, ПЕРЕДАЙ ДРУГОМУ!

ПРИГЛАШАЮ НА МАСТЕР - КЛАСС

ЗЕМЛЯ ВСЕГДА БУДЕТ НАШИМ ДОМОМ БЕРЕГИ ПЛАНЕТУ

ЗЕМЛЯ ВСЕГДА БУДЕТ НАШИМ ДОМОМ БЕРЕГИ ПЛАНЕТУ

ПОМОГАТЬ ПРОСТО!

ДОБРЫЕ КРЫШЕЧКИ

ПОМОГАТЬ ПРОСТО!

ДОБРЫЕ КРЫШЕЧКИ

ПОМОГАТЬ ПРОСТО!

ДОБРЫЕ КРЫШЕЧКИ



Т.к. поблизости отсутствуют пункты приема пластика и батареек, мы решили создать контейнеры для временного хранения пластиковых крышек и батареек для ребят всего детского сада





Субботник.
А вы никогда не задумывались, что может сделать каждый из нас для улучшения экологической обстановки, хотя - бы в своей местности?



**Начнем со
Своего
Участка!**

Какой вклад могут внести ребята нашего детского сада, чтобы сохранять город в чистоте?




Участие в областной экологической акции «Чистый берег»



Эксперимент.

Для того чтобы выяснить, что происходит с брошенным мусором в природе мы устроили кусочек экосистемы в бутылке и положили туда свой образец мусора. Вот уже два месяца мы наблюдаем, что происходит с пакетами: полиэтиленовым, бумажным и биоразлагаемым.





Создали и повесили
*в Шарташском парке qr-
code код с призывов к людям
о том, что уходя из него они
не забывали выбрасывать
за собой мусор в специально
отведенные места!*





***Мастер-класс**
для детей по
изготовлению
деревянного мусорного
контейнера для участка.*





*Продуктивная
деятельность на прогулке.*

*Постройка
«мусоровоза» из
строительных блоков.*




*Строительство
Мусороперерабатывающего
завода.*



Используй вещи вторично!

Мы ,например, сделали множество поделок из бросового материала





Экологическая песня-переделка на мотив песни «Голубой вагон». Слова: Пантелеева Э.В.

1 куплет:

Мусорный фургон спешит, качается
Он скорее за город спешит!
С мусором он нашим распрощается
К полигону путь его лежит!

Припев:

Улицы города
Чистые, светлые,
Парки и площади без мусора стоят!
Все потому что мы очень ответственные
И не позволим наш город загрязнять!

2 куплет:

Если фантик бросили случайно Вы,
Не спешите взгляд свой отводить
Подойди и фантик урну выброси
Приобщайся город свой любить!

Припев: тот же

3 куплет:

Если отдохнуть вы вышли сей семьей
И пикник устроили в лесу
Помните, убрать весь мусор за собой
Вы должны беречь свою среду!

Припев: тот же

4 куплет:

Люди отдыхают часто во дворах
И субботник нужен в тех местах
Ведь заботы требует природа-мать
Чтобы в чистоте нам отдыхать!

Припев:

Чисто не там где все
метлами машут где,
дети и взрослые вовсе не сорят.
Помните лозунги эти все граждане
И соблюдайте их каждый день подряд!

Нам не нужны загазованность, задымлённость, грязные реки, несанкционированные свалки, грязные улицы. Мы хотим , чтобы наш город был чистым, зелёным и цветущим!!!

Итоги проекта:

- *Обогатился словарный запас детей*
- *В ходе проекта у детей формировались - любознательность, творческие способности, познавательная активность, коммуникативные навыки.*

Дети научились:

- *видеть проблемы;*
- *задавать вопросы;*
- *выдвигать гипотезы;*
- *давать определения понятиям;*
- *классифицировать;*
- *наблюдать;*
- *проводить эксперимент;*
- *делать выводы и умозаключения;*
- *доказывать и защищать свои идеи.*
- *Воспитанники и их родители принимали активное участие в Областной экологической акции «Чистый берег»*